

JS92

戶外行動電源150Wh 使用說明書



關於本產品

非常感謝您使用戶外行動電源JS92-150Wh，如果遇到停電或者外出旅行需要用電您可以使用本產品為您的電器產品供電，本行動電源提供DC直流電輸出，USB輸出AC交流電輸出可以為您的電器產品、燈具等進行供電、使用本產品前請認真閱讀使用說明，並妥善保存以備查閱。

請注意!

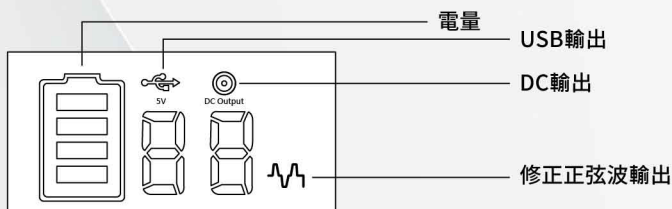
本說明書用途在於說明您正確地使用產品。

本行動電源提供修正正弦波(Modified Sine Wave)輸出，可相容使用修正正弦波工作的交流電器(功率<150W)工作，電器的工作效率會與採用正弦波的AC交流電效果有所不同，甚至會導致電器，如內置馬達電機的電器(如風扇，帶電機的印表機等)發出一定的工作噪音這正常的工作現象僅作為應急途。**不可用來替代交流電使用長期使用電器，請務必採用電器所需供電規範。**

一.外觀及按鍵功能描述



【顯示螢幕】



直流輸出：打開電源開關後，直流輸出可以直接使用。

交流輸出：打開電源開關，按下AC開關，此時螢幕會顯示AC圖標，代表已轉換成AC輸出。

USB輸出：打開電源，打開電源開關後，USB輸出可以直接使用。

為本產品充電時：電池圖標會亮起。當電池充飽的時候，請及時取下充電器，以便維持產品壽命。

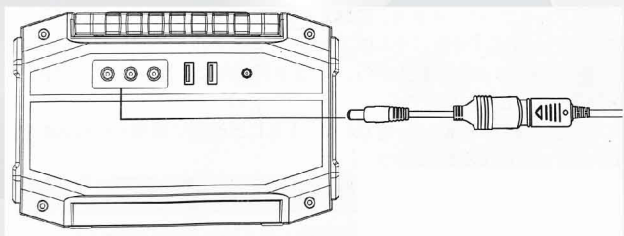
二.產品使用說明

1. 開關鍵：短按開機。
2. 變換AC輸出鍵：變換AC輸出。
3. 大燈鍵：大燈開關，短按開啟大燈。可單獨開啟。

1. 如何使用本產品給DC12V電器(如照明燈，電扇)供電?

請確認DC12V電器或照明設備的接口是否為5.5mm DC埠電器如直流風扇LED燈等(限電流<10A，峰值：15A)。

按下電源鍵後，選擇所需的連接孔，即可使用。



※ 由於電池為化工產品，電壓隨容量而下降，直流輸出

該產品的電壓在9~12.6V之間，最大輸出電流為10A。

如：連接的DC12V電器沒有穩壓功能，當直流電壓隨電池電壓的下降而下降，它可能使電器失靈，請停止使用它。

2. 如何為交流電器提供電源?

a. 將電器的電源線插頭連接到電器的AC插座。

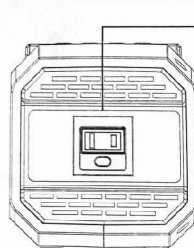
請注意：

不同國家的接口規格和電壓標準不同，請仔細檢查產品規格是否合適。

使用前必須符合器具規格，否則可能會導致危險情況。

b. 短按電源鍵啟動，按AC鍵啟動，螢幕此時顯示"AC"與修正正弦波圖標亮起，表示交流輸出開始運作。

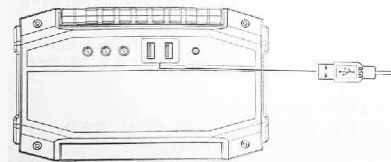
c. 短按電源鍵或直接按下AC電源鍵，關閉AC輸出，電器將停止運作。



使用前請先打開電源開關，如燈具、電風扇、遊戲機等限制功率小於150W。如果交流輸出短路或電源過載，交流輸出瓦數將觸發短路和過功率保護，以消除短路和移除電器，恢復交流輸出。

3. 如何用USB為3C家電提供電源?

將3C家電的標準USB線與本產品的USB接口連接，然後短按電源鍵即可供電。



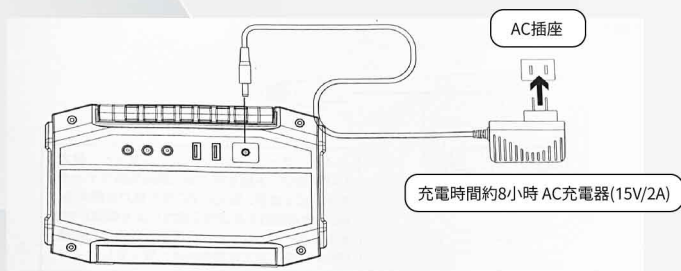
※ USB充電有設定自動關機保護

當充電靜態電流低於150UA時，將判斷為充電完成而自動關機。

部份3C商品(如:藍牙耳機)可能在接近充滿電時，就自動關機，您可以打開AC開關，以解除關機保護。

4. 如何使用AC插座給戶外行動電源充電？

將本產品標準充電適配器的交流插頭連接到家用交流插座上，將標準充電適配器的直流插頭與本產品的直流輸入接口連接，即可充電。當戶外行動電源充滿電量時，電池圖標會亮起來。充完電後，請及時拆下充電器。



三. 產品規格

電池容量	145Wh(3900mAh)/3.7V
產品尺寸	195*107*130 mm
產品重量	約1.3kg
電池規格	鋰電池
充電配件規格	15V/2A, 可支援太陽能板充電(選配)
DC輸出*3	9~12.6V/10A
USB輸出*2	5V/2.1A, 5V/1A
AC輸出	額定功率 150W 修正正弦波輸出
放電溫度	-10°C ~ 40°C
電池壽命	>1000次
包裝配件	戶外行動電源x1、15V/2A充電器x1、車充變壓器x1、點煙器插座x1

四. 安全與維護

- 請勿讓本裝置發生短路，請避免將本裝置與硬幣、手飾、鑰匙等金屬物品一起存放。
- 請勿加熱本裝置或將其丟置於火中、水中及其液體中/高溫中，包括太陽直曬。
- 請勿將本裝置置於高度潮濕，多塵的環境中。
- 請勿碰撞或擅自拆裝本裝置。
- 請勿跌落、放置重物或強烈撞擊本產品。
- 請將本產品置於生理、感知和心智能力低下的人士(包括小孩)、缺乏經驗及相關知識者無法觸及的地方。除非有負責安全的人員進行監督或指導，才能使用本產品。
- 請避免讓小孩戲玩本產品。
- 使用時請勿用毛巾、衣物等物品覆蓋本產品。
- 充電時本產品可能會發熱。是正常現象，處理時請小心。
- 充電時間請勿超過本產品充電所需時間。
- 電量充滿後請及時把線路與本產品斷開連接。
- 正常使用本產品，避免觸電。
- 請按規定處理報廢產品，不可將內電池作為生活垃圾處理，以免引起爆炸和污染。
- 產品只做應急電源使用，不可替代家用電器電子產品等標配直流電源或交流電源。

五. 產品使用技巧

- 本產品內置優質原廠鋰離子電池無記憶效應大容量持久耐用，但還是建議用戶在10°C~30°C範圍間使用，以獲得最佳充電容量。
- 充電時為避免產生干擾，請儘量遠離電視，收音機等電子設備。
- 如果長時間未使用本裝置，請斷開電線再存放。
- 一些可攜式裝置可能需要設定在對應充電模式方可充電，更多請查看對應設備使用手冊。
- 為了延長產品(鋰電池)的壽命，最好在3個月內充電1次，至少在6個月內充1次。

寒冷天氣使用

由於電池的化學特性，寒冷的天氣(零攝氏度以下)將影響到本機電池的容量。如果您居住在寒冷的地方且無法使用交流電，我們建議您將本機儲存於隔溫的地方，並且連接到一個電源中(太陽能電池板)。本機充電過程中自然產生的熱量將幫助本品盡可能處在最佳容量狀態。

回收

請務必將廢舊的電子產品、電池以及包裝材料交送到專門的回收電池站。本設備有內置式不可拆卸充電電池，請勿嘗試取出電池，以免毀壞設備。電池可以充電、放電數百次以上，但最終將會耗盡失效。

保固卡

鑑賞期須知(僅網路購物消費者適用)：

依消費者保護法規定皆可享有商品7天鑑賞期的權益，故您退回之商品須是全新且原廠包裝完整，請保持商品本體外觀無刮傷及保護膜，切勿漏缺任何配件或毀損原廠外盒，若有一項不符合退貨標準，則須扣除商品清潔整新費用，如無法復原，恕不受理退換貨。

保固期須知：

- 如未依說明書指示使用、人為疏失、自行拆卸機器、線材更改、自行更新韌體或維修、使用非原廠配件造成損壞，恕不保固。
- 本產品主機本體保固一年。
- 若於保固內遭遇停產或缺料無法修復完成，則以同級品代替之。
基於服務用戶立場，仍接受過保付費維修，但不適用已停產或無料件之產品。

送修商品須知：

- 如需維修服務，請內附紙條簡述產品故障原因 / 送修人姓名 / 購買平台(地點) / 聯絡電話及地址並將商品寄回本公司。
- 送修之產品請妥善包裝，避免運送過程中不當碰撞造成不必要的損失；維修檢測工作天為收件日起約10個工作天(不含例假日)，除非如人為損壞或需收費等特殊情形，一般收件與寄件皆不另行通知。
- 如您對產品使用或維修上有任何疑問，可於上班時間來電洽詢。

